

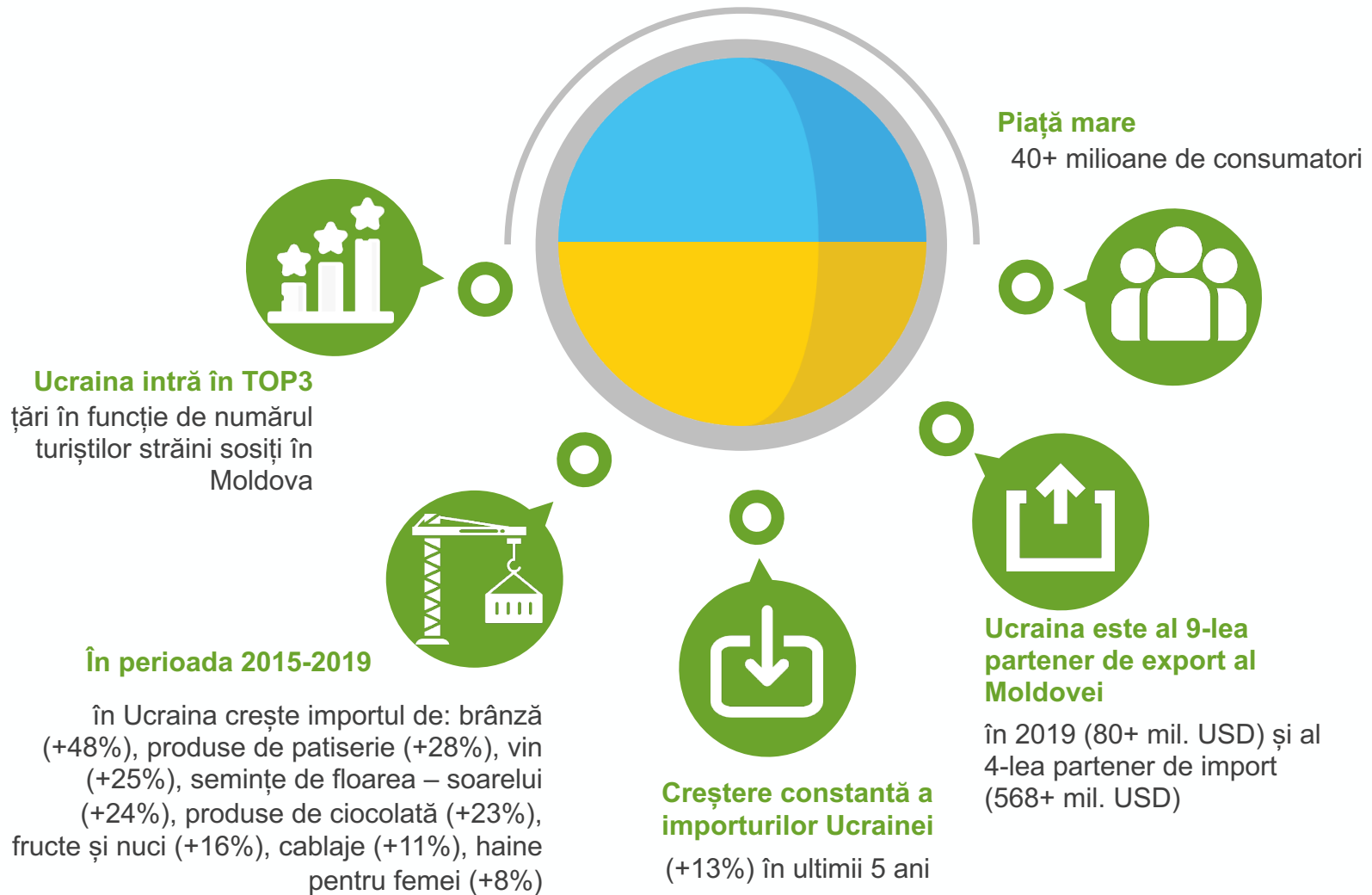


EXPORT MORNING UCRAINA

OPORTUNITĂȚI ȘI PROVOCĂRI

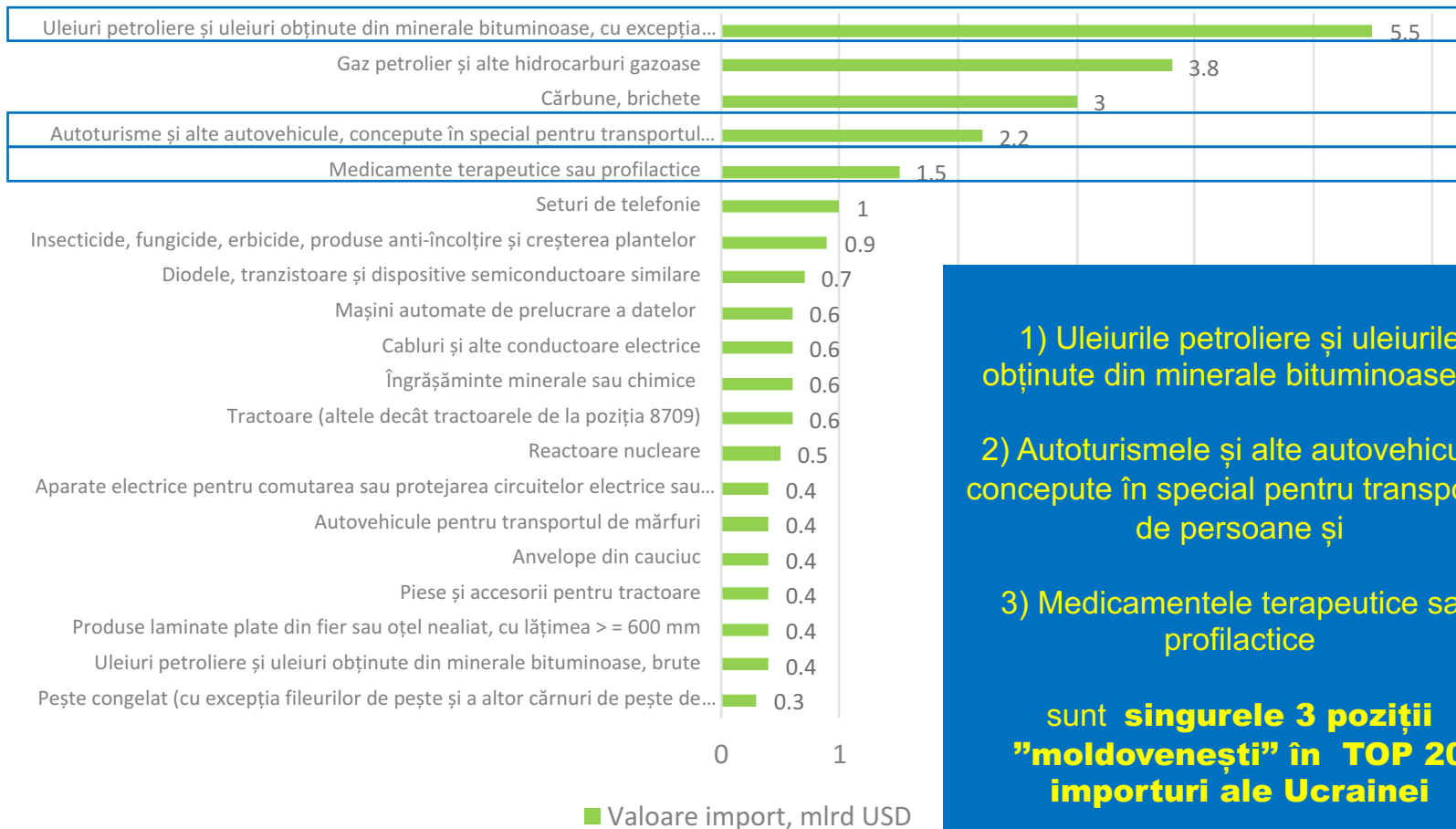
#GrowInMoldova

DE CE UCRAINA?



IMPORTURILE UCRAINEI

TOP 20 PRODUSE IMPORTATE DE UCRAINA, 2018



1) Uleiurile petroliere și uleiurile obținute din minerale bituminoase...;

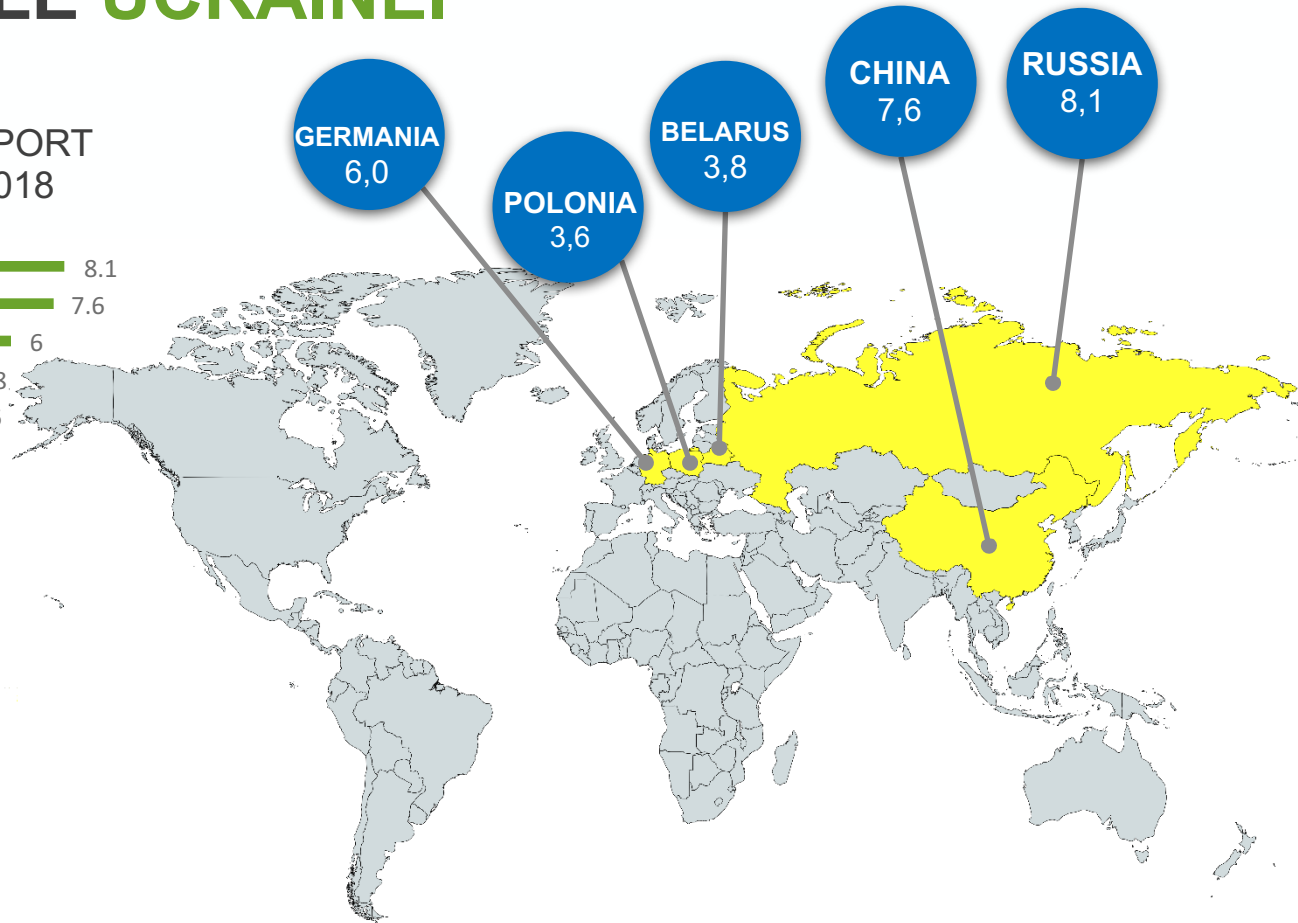
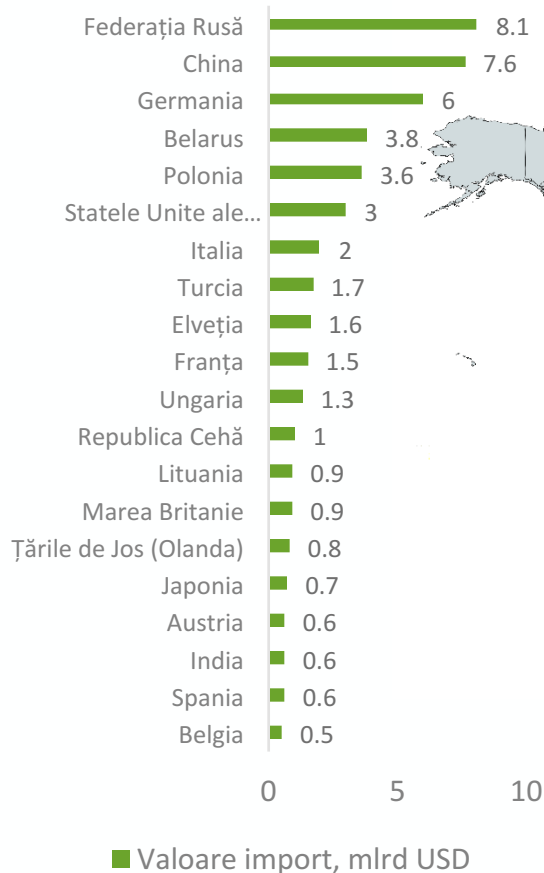
2) Autoturismele și alte autovehicule, concepute în special pentru transportul de persoane și

3) Medicamentele terapeutice sau profilactice

sunt **singurele 3 poziții "moldovenești" în TOP 20 importuri ale Ucrainei**

IMPORTURILE UCRAINEI

TOP 20 ȚĂRI DE IMPORT
ALE UCRAINEI, 2018



**Moldova se regăsește în
TOP 60 parteneri de import ai UCRAINEI**

IMPORTURILE UCRAINEI, 2018



Vecinii UCRAINEI în importurile sale, mldr USD

Locul 1 Federația Rusă 8.1

Locul 4 Belarus 3.8

Locul 5 Polonia 3.6

Locul 11 Ungaria 1.3

Locul 21 Slovacia 0.5

Locul 22 România 0.5

Republica Moldova

Locul 52 / 0.1 – 2018

Locul 50 / 0.1 – 2017

Locul 62 / 0.05 – 2016



USAID
DIN PARTEA POPORULUI
AMERICAN



PRODUSELE MOLDOVENEȘTI ÎN UCRAINA



USAID
DIN PARTEA POPORULUI
AMERICAN



CUM ANALIZĂM PIAȚA

www.intracen.org

Exporters

Trade support institutions

Policymakers

EN

FR

ES

Subscribe



International
Trade
Centre

Search

HOME

ABOUT ITC

GLOBAL GOALS

PROJECTS

SECTORS

MARKET INFO & TOOLS

PUBLICATIONS

EVENTS

NEWS

COUNTRIES / TERRITORIES ▾

International trade in goods - Exports 2001-2017



MARKET ANALYSIS TOOLS

Overview

Trade statistics

Tariffs and market requirements

Foreign direct investment data

Voluntary standards

Market analysis studies

Capacity building in market analysis

International trade in goods statistics by product Exports 2001-2018

Expand all Collapse all

- [TOTAL](#)...All products
- 01...Live animals
- 02...Meat and edible meat offal
- 03...Fish and crustaceans, molluscs and other aquatic invertebrates
- 04...Dairy produce; birds' eggs; natural honey; edible products of animal origin, not elsewhere specified or included
- 05...Products of animal origin, not elsewhere specified or included
- 06...Live trees and other plants; bulbs, roots and the like; cut flowers and ornamental foliage
- 07...Edible vegetables and certain roots and tubers
- 08...Edible fruit and nuts; peel of citrus fruit or melons
- 09...Coffee, tea, maté and spices
- 10...Cereals
- 11...Products of the milling industry; malt; starches; inulin; wheat gluten
- 12...Oil seeds and oleaginous fruits; miscellaneous grains, seeds and fruit; industrial or medicinal plants; straw and fodder
- 13...Lac; gums, resins and other vegetable saps and extracts
- 14...Vegetable plating materials; vegetable products not elsewhere specified or included
- 15...Animal or vegetable fats and oils and their cleavage products; prepared edible fats; animal or vegetable waxes
- 16...Preparations of meat, of fish or of crustaceans, molluscs or other aquatic invertebrates

UPCOMING EVENTS

MORE EVENTS

RECENT VIDEOS





CUM ANALIZĂM PIAȚA



TRADE MAP

Trade statistics for international business development
Monthly, quarterly and yearly trade data. Import & export values, volumes, growth rates, market shares, etc.



Home & Search | Data Availability | Reference Material | Other ITC Tools | More

Product: TOTAL - All products | Product Group: None

Country: Moldova, Republic of | Country Group: None

Partner: Ukraine | Partner Group: None

other criteria: Exports | Yearly time series | by product | Product cluster at 4 digits | Values | US Dollar

1

2

Bilateral trade between Moldova, Republic of and Ukraine
Product: TOTAL All products

Unit : US Dollar thousand

Table

Graph

Map

Companies

Download:



Time Period (number of columns):

3 per page

Rows per page

300 per page

1 2 3 4

HS6	Product code	Product label	Moldova, Republic of's exports to Ukraine			Ukraine's imports from world			Moldova, Republic of's exports to world		
			Value in 2017	Value in 2018	Value in 2019	Value in 2017	Value in 2018	Value in 2019	Value in 2017	Value in 2018	Value in 2019
TOTAL	All products		65,524	302		49,439,156	57,187,093	51,078,045	2,425,119	2,706,818	3,107,827
3004	Medicaments consisting of mixed or unmixed products for therapeutic or prophylactic uses, put...		6,310	10,918		1,428,453	1,533,372	1,803,242	61,732	70,534	8,965
1206	Sunflower seeds, whether or not broken		3,271	9,877		230,287	258,287	208,718	197,817	199,093	277,166
2208	Undenatured ethyl alcohol of an alcoholic strength of < 80%; spirits, liqueurs and other spirituous...		2,980	6,331		182,337	231,181	182,258	41,818	43,727	24,762
2204	Wine of fresh grapes, incl. fortified wines; grape must, partly fermented and of an actual...		7,916	6,105		104,071	125,256	125,570	128,368	137,934	97,969
2710	Petroleum oils and oils obtained from bituminous minerals (excluding crude); preparations containing...		2,371	5,219		4,144,391	5,519,876	2,187,360	16,345	18,287	33
2523	Cement, incl. cement clinkers, whether or not coloured		362	3,108		61,761	41,687	28,477	362	3,109	945
2521	Limestone flux; limestone and other calcareous stone, of a kind used for the manufacture of...		2,589	2,502		48,473	67,584	14,625	2,604	2,515	1
8548	Waste and scrap of primary cells, primary batteries and electric accumulators; spent primary...		2,229	2,412		3,972	6,487	1,989	3,725	3,461	275

3

PRODUSELE MOLDOVENEȘTI ÎN UCRAINA, 2018



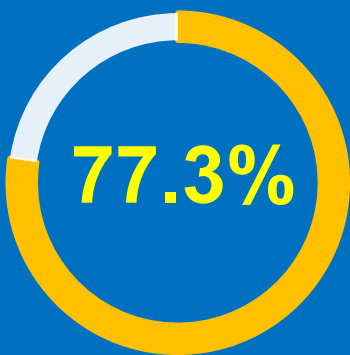
USAID
DIN PARTEA POPORULUI
AMERICAN



TOP 20 PRODUSE MOLDOVENEȘTI EXPORTATE ÎN UCRAINA, 2018

TOP 20
produse exportate
însumează

**62.1
mln USD**



27.4%, 17.0 mln. USD

9 poziții de produse industriale:

4 poziții diverse (Uleiuri de petrol, cu excepția celor brute; Hârtie sau carton; Autovehicule și alte autovehicule concepute în special pentru transportul de persoane; Piei brute de bovine sau cabaline) – **10.1 mln. USD, 16.3%**

5 poziții de aparataje și electronică (Baterii primare și acumulatori electrici; Instrumente și aparate de reglare sau control; Contoare de alimentare sau producție de gaze, lichide sau electricitate; Circuite electronice integrate și părți ale acestora; Părți potrivite pentru utilizarea aparatelor de transmisie și recepție) – **6.9 mln. USD, 11.1%**

10.6%, 6.6 mln. USD

3 poziții de materiale de construcție - Ciment; Calcar și alte pietre calcaroase; Gips

PRODUSELE MOLDOVENEȘTI ÎN UCRAINA, 2018



USAID
DIN PARTEA POPORULUI
AMERICAN



TOP 20 PRODUSE MOLDOVENEȘTI EXPORTATE ÎN UCRAINA, 2018

15.3 mln. USD, 24.6%

4 poziții de produse agroalimentare procesate

3 poziții de băuturi (Alcool; Vinuri; Cidru și alte băuturi fermentate) – 13.7 mln. USD, 22.1%

1 poziție de produse diverse (Melasă rezultată din extracția sau rafinarea zahărului) – 1.6 mln. USD, 2.6%

12.3 mln. USD, 19.8%

3 poziții de produse agricole primare

2 poziții de produse agricole neprocesate (Semințe de floarea – soarelui; Semințe de răpiță;) – 11.3 mln. USD, 18.2%

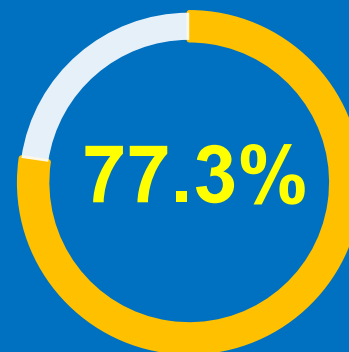
1 poziție de fructe proaspete (Struguri) – 1.0 mln. USD, 1.6%

10.9 mln. USD, 17.6%

1 poziție de produse farma - Medicamente terapeutice sau profilactice

TOP 20
produse exportate
însumează

**62.1
mln USD**



PRODUSELE MOLDOVENEȘTI ÎN UCRAINA



USAID
DIN PARTEA POPORULUI
AMERICAN



TOP 20 produse moldovenești exportate în UCRAINA în 2018

Top Produse	Valoare export, mln USD	Cotă în importul UCRAINEI, %	2018/2017, %	Tip produs
1 Medicamente terapeutice sau profilactice	10,9	0,70%	73,00%	NON-FOOD
2 Seminte de floarea - soarelui	9,9	3,80%	de 3 ori	FOOD
3 Alcool etilic nedenaturat	6,3	2,70%	de 2 ori	FOOD
4 Vinuri din struguri	6,1	4,90%	-22,80%	FOOD
5 Uleiuri de petrol, cu excepția celor brute	5,2	0,09%	de 2 ori	NON-FOOD
6 Ciment	3,1	7,40%	de 8 ori	NON-FOOD
7 Calcar și alte pietre calcaroase	2,5	1,70%	de 7 ori	NON-FOOD
8 Baterii primare și acumulatori electrici	2,4	37,20%	8,20%	NON-FOOD
9 Hârtie sau carton	2,3	2,90%	-1,80%	NON-FOOD
10 Melasă rezultată din extracția sau rafinarea zahărului	1,6	36,70%	0,00%	FOOD
11 Instrumente și aparate de reglare sau control	1,5	3,80%	de 2 ori	NON-FOOD
12 Seminte de răpiță	1,4	4,20%	de 8 ori	FOOD
13 Autovehicule și alte autovehicule concepute în special pentru transportul de persoane	1,3	0,06%	-56,10%	NON-FOOD
14 Cidru și alte băuturi fermentate	1,3	5,40%	de 2 ori	FOOD
15 Piei brute de bovine sau cabaline	1,3	15,20%	de 35 ori	NON-FOOD
16 Contoare de alimentare sau producție de gaze, lichide sau electricitate	1,2	4,30%	-52,10%	NON-FOOD
17 Struguri proaspeți sau uscați	1,0	3,40%	de 10 ori	FOOD
18 Gips	1,0	-	de 5 ori	NON-FOOD
19 Circuite electronice integrate și părți ale acestora	1,0	0,40%	-41,90%	NON-FOOD
20 Părți potrivite pentru utilizarea aparatelor de transmisie și recepție	0,8	3,60%	22,50%	NON-FOOD
EXPORT TOP 20 PRODUSE (77.3 % din total)	62,1			
EXPORT TOTAL	80,3			



USAID
DIN PARTEA POPORULUI
AMERICAN



PRODUSELE MOLDOVENEȘTI ÎN UCRAINA

TOP 20 **PRODUSE NEALIMENTARE** MOLDOVENEȘTI

47,6 %

din exportul total
moldovenesc pe
piața UCRAINEI

PRODUSELE MOLDOVENEȘTI NEALIMENTARE (TOP7) în importul UCRAINEI:



**Medicamente terapeutice sau
profilactice** (10,9 mln. USD / 0,7%)



**Uleiuri de petrol, cu excepția celor
brute** (5,2 mln. USD / 0,09%)



Ciment (3,1 mln. USD / 7,4 %)



Calcar și alte pietre calcaroase
(2,5 mln. USD / 1,7%)



Baterii primare și acumulatori electrici
(2,4 mln. USD / 37.2%)



Hârtie sau carton (2,3
mln. USD / 2,9%)



instrumente și aparate de reglare sau control
(1,4 mln. USD / 3,8%)

PRODUSELE MOLDOVENEȘTI ÎN UCRAINA



USAID
DIN PARTEA POPORULUI
AMERICAN



TOP 20 produse **NEALIMENTARE** moldovenești exportate, 2018

Top Produse	Valoare export, mln		Cotă în importul	
	USD		Ucrainei, %	2018/2017, %
1 Medicamente terapeutice sau profilactice	10,90		0,7%	73,00%
2 Uleiuri de petrol, cu excepția celor brute	5,20		0,1%	de 2 ori
3 Ciment	3,10		7,4%	de 8 ori
4 Calcar și alte pietre calcaroase	2,50		1,7%	de 7 ori
5 Baterii primare și acumulatori electrici	2,40		37,2%	8,20%
6 Hârtie sau carton	2,30		2,9%	-1,80%
7 Instrumente și aparate de reglare sau control	1,50		3,8%	de 2 ori
8 Autovehicule și alte autovehicule concepute în special pentru transportul de persoane	1,30		0,1%	-56,10%
9 Piei brute de bovine sau cabaline	1,30		15,2%	de 35 ori
10 Contoare de alimentare sau producție de gaze, lichide sau electricitate	1,20		4,3%	-52,10%
11 Gips	1		150,0%	de 5 ori
12 Circuite electronice integrate și părți ale acestora	1		0,4%	-41,9%
13 Părți potrivite pentru utilizarea aparatelor de transmisie și recepție	0,8		3,6%	22,5%
14 Sticle, flacoane, borcane, vase, fiole și alte recipiente din sticlă	0,7		2,70%	75,6%
15 Instrumente de măsurare sau verificare	0,7		1,2%	-32,8%
16 Covoare și alte acoperitoare de podea	0,6		4,3%	-27,4%
17 Articole pentru transportul sau ambalarea mărfurilor, din materiale plastice	0,5		0,3%	32,7%
18 Tutun neprelucrat	0,4		0,2%	-49,7%
19 Triciclete, scutere	0,4		0,20%	20,5%
20 Mașini, instalații sau echipamente de laborator	0,4		0,30%	de 3 ori
TOTAL TOP 20 ALIMENTARE (51.5 % din total)	38,2			
TOTAL EXPORT	80,3			

PRODUSELE MOLDOVENEȘTI ÎN UCRAINA

TOP 20 PRODUSE ALIMENTARE MOLDOVENEȘTI

39.7%

din exportul total
moldovenesc pe
piața UCRAINEI

PRODUSELE MOLDOVENEȘTI ALIMENTARE (TOP7) în importul UCRAINEI:



Semințe de floarea – soarelui
(9,9 mln. USD / 3,8%)



Alcool etilic nedenaturat
(6,3 mln. USD / 2,7 %)



Vinuri din struguri
(6.1 mln. USD / 4,9 %)



**Melasă rezultată din extracția
sau rafinarea zahărului**
(1,6 mln. USD / 36,7%)



Semințe de răpiță
(1.4 mln. USD / 4.2%)



Cidru și alte băuturi fermentate
(1,3 mln. USD / 5.4%)



Struguri, proaspeți sau uscați
(1,0 mln. USD / 3,4%)

PRODUSELE MOLDOVENEȘTI ÎN UCRAINA



TOP 20 produse **ALIMENTARE** moldovenești exportate, 2018

Top Produse	Valoare export, mln		Cotă în importul	
	USD		Ucrainei, %	2018/2017, %
1	Semințe de floarea - soarelui	9,90	3,8%	de 3 ori
2	Alcool etilic nedenaturat	6,30	2,7%	de 2 ori
3	Vinuri din struguri	6,10	4,9%	-22,80%
4	Melasă rezultată din extracția sau rafinarea zahărului	1,60	36,7%	-
5	Semințe de răpiță	1,40	4,2%	de 8 ori
6	Cidru și alte băuturi fermentate	1,30	5,4%	de 2 ori
7	Struguri proaspeți sau uscați	1,00	3,4%	de 10 ori
8	Jeleuri de fructe	0,60	6,4%	-8,80%
9	Orz	0,600	23,8%	-60,60%
10	Boabe de cereale	0,500	4,5%	-45,00%
11	Bere din malț	0,4	0,9%	de 2 ori
12	Plante vii incl. rădăcini, butași, bulbi, tuberculi	0,4	2,0%	7,8%
13	Caise, cireșe, piersici incl. nectarine și prune, proaspete	0,4	1,7%	12,6%
14	Porumb	0,3	0,3%	-1,9%
15	Sucuri de fructe	0,3	0,9%	-47,8%
16	Caise uscate, prune uscate, mere, piersici, pere, papaya	0,2	2,4%	-6,3%
17	Grâu	0,2	4,7%	-
18	Carne de bovine, congelată	0,2	0,2%	de 3 ori
19	Brânză și caș	0,1	0,20%	-19,9%
20	Fructe, nuci și alte părți comestibile ale plantelor, preparate sau conservate	0,1	0,30%	-11,4%
TOTAL TOP 20 ALIMENTARE (51.5 % din total)		31,9		
TOTAL EXPORT		80,3		



USAID
DIN PARTEA POPORULUI
AMERICAN



PROFILUL CONSUMATORULUI DIN UCRAINA


PROFILUL CONSUMATORULUI DIN UCRAINA, 2019




USAID
DIN PARTEA POPORULUI
AMERICAN




44.4 mln. loc.



**30.8 mln
loc. Urban**



**13.6 mln
loc. Rural**



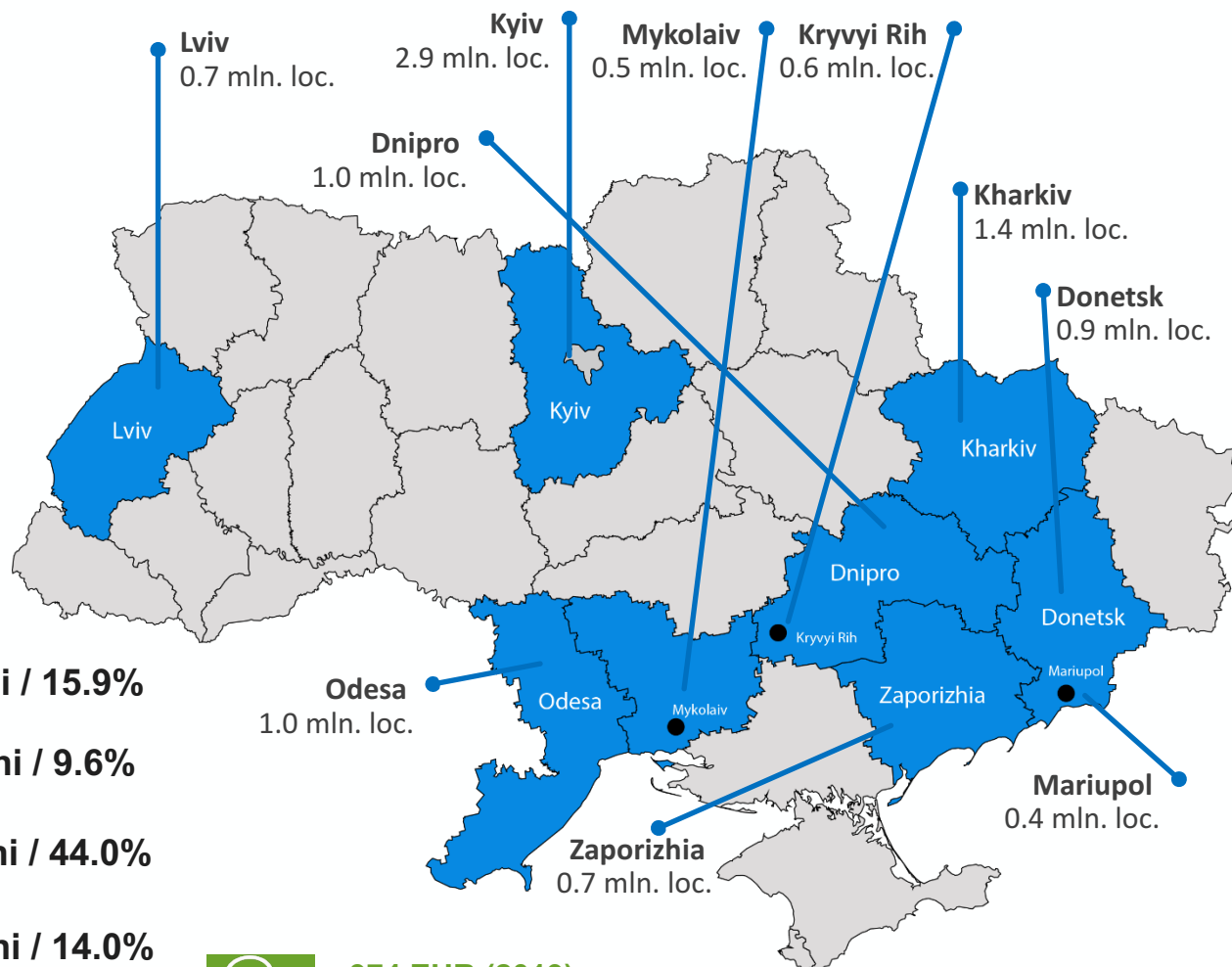
0-14 ani / 15.9%

15-24 ani / 9.6%

25-54 ani / 44.0%

55-64 ani / 14.0%

>65 ani / 16.5%



374 EUR (2019)
Salariu mediu
Lunar



125 EUR (2019)
Salariu minim

Remitanțe remise de emigranți (mln USD) – 3,125 (2019)

PROFILUL CONSUMATORULUI DIN UCRAINA



USAID
DIN PARTEA POPORULUI
AMERICAN



53%

atrag atenția la reputația
brandului când cumpără
produse

47%

aleg produsul în funcție de
cost

49,8%

au cumpărat online
îmbrăcăminte

48,4%

au comandat bunuri și
servicii online în 2019

46,6%

au cumpărat online bunuri
casnice în 2019

27,3%

au cumpărat online componente
electronice în 2019



8,9%

au cumpărat online produse alimentare
în 2019

70%

efectuează plățile cash, 15% cu
cardul, 10% - E-wallet, 4% - altele,
1% - transferuri bancare

49,3%

utilizează Facebook; 27.9% -
Pinterest; 9.3% - Youtube; 4.5%
- Twitter; 3.4% - Vkontakte;
3.1% - Instagram; 2.7% - altele.

Pe timp de pandemie:

37% au început să utilizeze frecvent
metodele de plată online în
achiziționarea bunurilor și serviciilor
28% au început să cumpere mai
multe produse sănătoase,
19% cumpără online alimente mult
mai des ca înainte

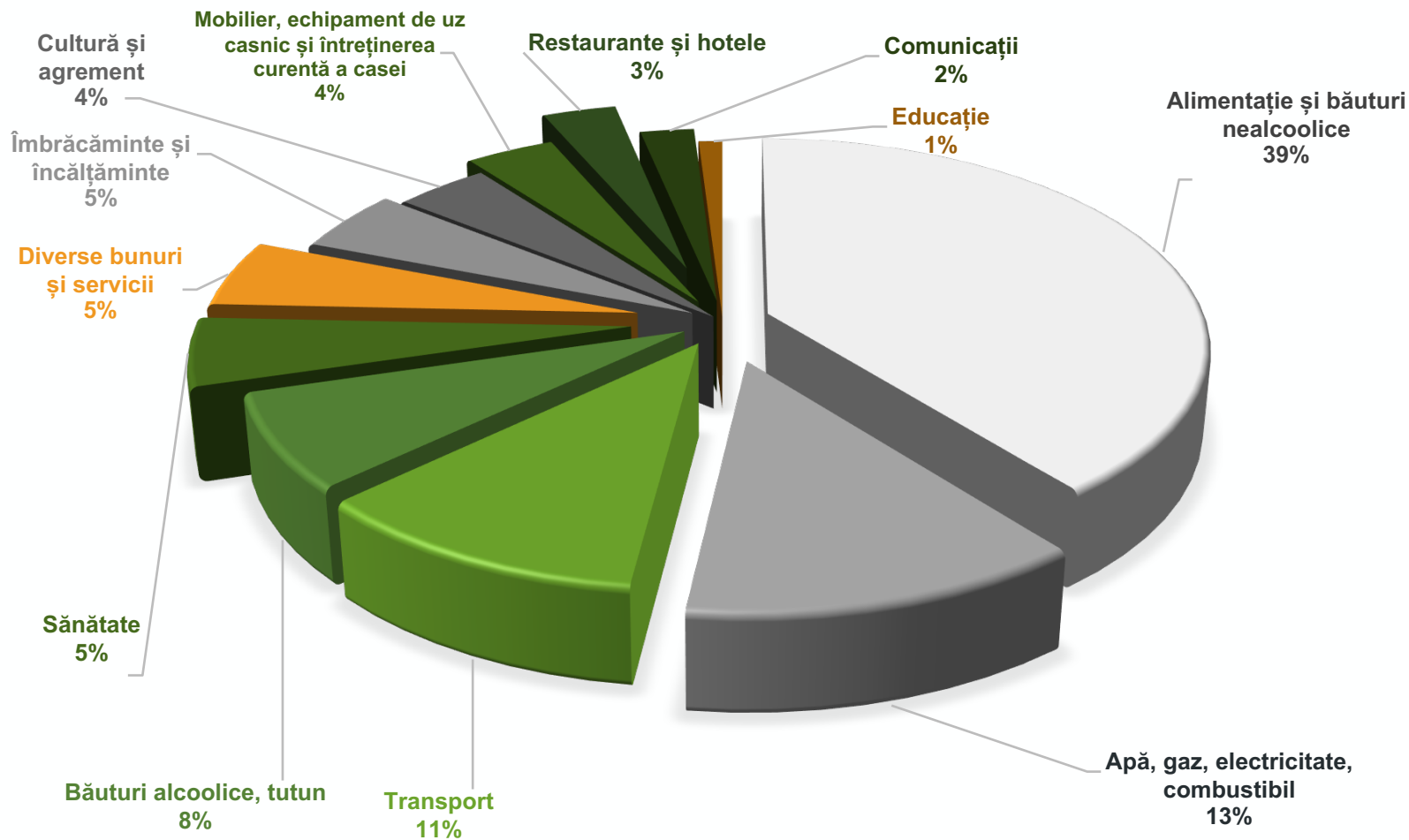
PROFILUL CONSUMATORULUI DIN UCRAINA



USAID
DIN PARTEA POPORULUI
AMERICAN



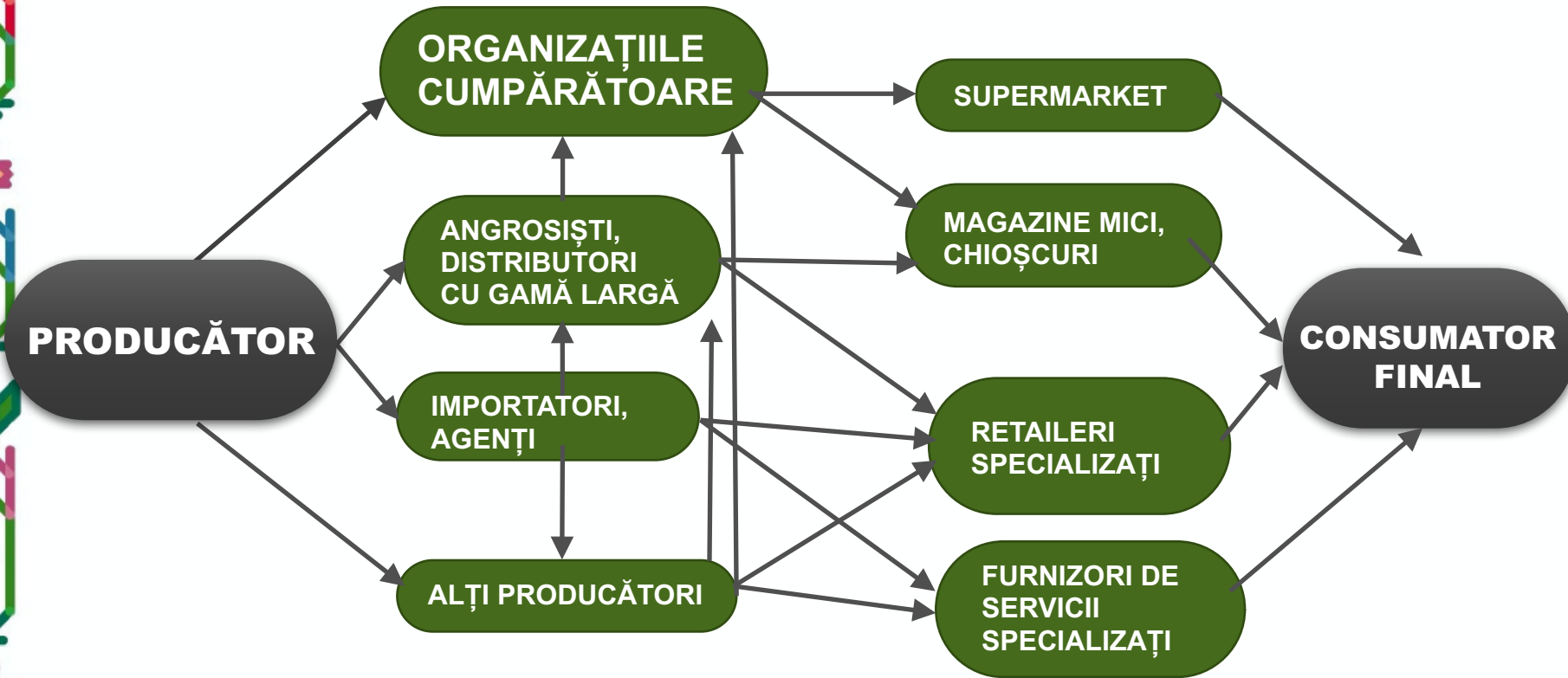
Structura cheltuielilor de consum ale unei familii UCRAINENE, 2018





Canalele de vânzare în UCRAINA

CANALELE DE VÂNZARE ÎN UCRAINA





USAID
DIN PARTEA POPORULUI
AMERICAN



TOP RETAILERI UCRAINA, 2018

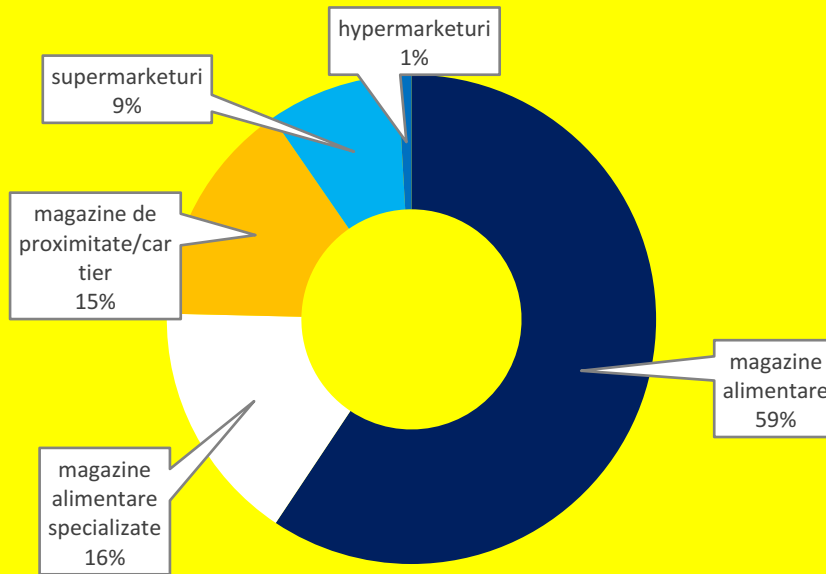
Brand	Cifra de afaceri, mlrd USD	Nr magazine
АТБ	3,1	958
Сільпо	2,1	25
Эпицентр	1,5	50
Metro Cash&Carry Ukraine	0,6	23
Ашан Ukraine	0,6	19
Фокстрот	0,4	161
Comfy	0,4	90
Фора	0,4	12
VARUS	0,4	95
Eva	0,4	180
TOTAL Top 10 retaileri	9,9	1.613
TOTAL piața ucraineană de retail	33,50	32.662
TOP 10 în total retail, %	29,5%	5%



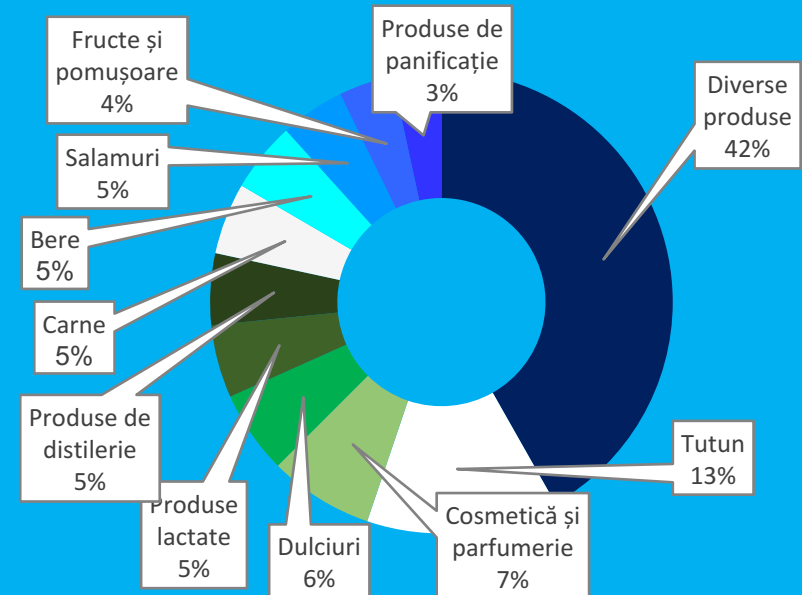
PIAȚA UCRAINEANĂ DE RETAIL

Piața ucraineană de retail (magazine alimentare, nealimentare și magazine online) a însumat **33,5 mlrd USD, 2019**

Structura pieței ucrainene de retail (% din nr total de unități de comerț)



Structura pieței ucrainene de retail pe grupe de produse (cele mai relevante date 2016)



TOP 20 companii de distribuție PRODUSE DE LARG CONSUM în Ucraina



USAID
DIN PARTEA POPORULUI
AMERICAN



	Compania	Domeniu de distribuție	Cifra de afaceri, mIn USD (2017)
1	Баядера Логистик	Băuturi alcoolice și bere	214.7
2	Савсервис Столица	Produse chimice de uz casnic	125.4
3	Савсервис-Мова	Produse alimentare și băuturi în asortiment larg	125.3
4	Украинская дистрибуторская компания	Băuturi alcoolice și bere	115.8
5	Индустриальные и дистрибуционные системы	Băuturi nealcoolice	105.1
6	Евромикс	Produse chimice de uz casnic/ produse alimentare și băuturi în asortiment larg	104.7
7	СТВ	Produse chimice de uz casnic	78.2
8	ТД Майола	Uleiuri vegetale și grăsimi	73.9
9	Ивано-Франковские колбасы	Preparate din carne	65.9
10	Истерн Беверидж Трейдинг	Băuturi alcoolice și bere	62.9
11	Львовская пивная компания	Băuturi alcoolice și bere	40.5
12	Рома	Produse alimentare și băuturi în asortiment larg	36.8
	TOTAL Top 20		1149.2



Exportul în UCRAINA



CUM PĂTRUNDEM PE PIAȚA UCRAINA

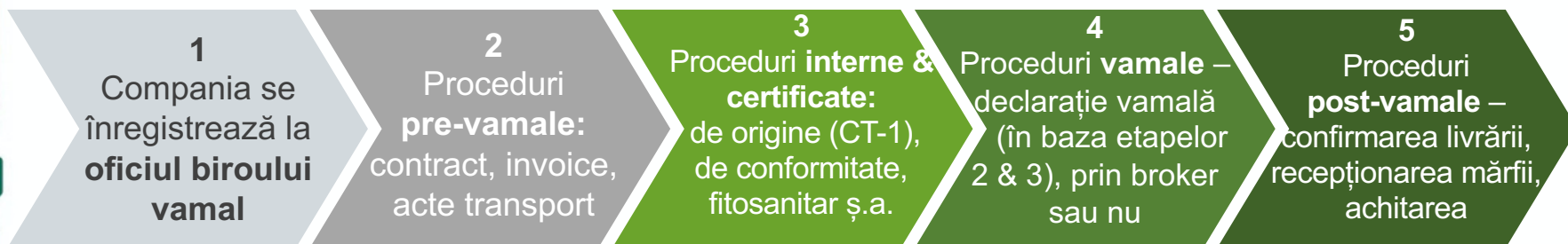




PROCESUL ȘI PROCEDURILE DE EXPORT ÎN **UCRAINA**

<http://www.customs.gov.md/ro/content/formulare-line>

1. Serviciul Vamal – certificat origine
<http://www.customs.gov.md/ro/content/formulare-line>
2. Organisme evaluare a conformității
<http://www.acreditare.md/>
3. Certificare produse export – ANSA
<http://www.ansa.gov.md/ro/content/import-export>



1. Importatorul / Cumpărătorul
2. AITA, AEM Trans
3. Companii asigurare transport

1. Declarația electronică
<http://customs.gov.md/ecustoms/etapele-exportului-electronic.html>
2. Registrul brokerilor vamali
www.customs.gov.md/files/Registre/registru%20brokerilor_md.doc



CUM PĂTRUNDEM PE PIAȚA UCRAINA



USAID
DIN PARTEA POPORULUI
AMERICAN



EXPO



**MISIUNE
ECONOMICĂ**



B2B





Ucrainenii ca parteneri de afaceri



USAID
DIN PARTEA POPORULUI
AMERICAN



UCRAINENII CA PARTENERI DE AFACERI

Codul vestimentar inteligent

și punctualitatea sunt recomandabile la ucraineni ca dovadă de respect.

Strângerea mâinilor

este mai importantă decât în Occident. Este recomandabilă strângerea mâinilor la sosire și la plecare și repetarea numelui dvs. în timpul strângerii mâinilor.

Este recomandabil

să acordați mai multă atenție aspectelor emoționale ale comunicațiilor decât să le excludeți din afaceri.

Când vă întâlniți

cu partenerii ucraineni pentru prima dată, este probabil ca aceștia să folosească o comunicare mai indirectă și mai politicoasă, dar odată ce a fost stabilită o relație, ucrainenii vor adopta o abordare mai directă.

Ucrainenii

au, în general, o atitudine flexibilă față de timp. Când lucrați cu partenerii ucraineni, aveți în vedere că oamenii pot sosi cu 5-10 minute întârziere la o întâlnire de afaceri, deși acest lucru poate varia pentru persoanele cu statut ierarhic diferit.



USAID
DIN PARTEA POPORULUI
AMERICAN



UCRAINENII CA PARTENERI DE AFACERI

Problemele cu partenerii ucraineni



sunt cel mai bine discutate în privat.

Construirea de relații



cu partenerii ucraineni este importantă, deoarece deciziile sunt adesea luate în afara mediului de birou imediat. Este important să acceptați invitații la evenimente sociale, pauze de cafea sau prânz.

Verificați politica companiei



înainte de a oferi cadouri omologilor dvs. ucraineni.



Nu vă mirați

dacă îi auziți pe colegii dvs. ucraineni spunând „nu” mult. Ei vor răspunde adesea cu „nu” la începutul unei discuții, dar pot fi mutați să spună „da” sau „poate” pe măsură ce discuția progresează.



Faceți contact vizual direct

atunci când vorbiți cu partenerii dvs. ucraineni.



NU

inițiați o conversație despre politică cu partenerii dvs. și luați în considerare ceea ce spuneți cu atenție atunci când altcineva inițiază o conversație în jurul acestui subiect sau al altor subiecte sensibile.



USAID
DIN PARTEA POPORULUI
AMERICAN



PORTALURI CU EXPOZIȚII ÎN UCRAINA

UPEC

<https://upec.ua/en/events/>



Main > Events

ABOUT COMPANY | PRODUCTS | R&D | MANUFACTURE | PRESS-CENTER | CONTACTS



PY



CALENDAR OF EXHIBITIONS, EVENTS, ACTIVITIES




We actively participate in a number of specialized exhibitions and also arrange our own events in different countries.

Follow our news and keep counting.



We invite our partners and friends to visit our stands.

2019

Date	Event
23-26.01.	 AGROMASH EXPO Input – Machine – Logistics  Agrárgép Show 
	AGROMASHEXPO Budapest (Hungary) Exhibition site



USAID
DIN PARTEA POPORULUI
AMERICAN



PORTALURI CU EXPOZIȚII ÎN UCRAINA

Expoin Ukraine

<https://www.expoinukraine.org>

EXHIBITION CALENDAR | EVENT SERVICES | ORGANIZERS | VENUES | TOURISM INFORMATION | ADD YOUR EVENT | OUR SERVICES

CONTACTS | LOGIN / REGISTER

Expoin
Ukraine

KYIV | LVIV | ODESSA | DNIPRO | LUTSK | ZAPORIZHIA | KHARKIV

Exhibitions and Trade Fairs in Ukraine

Search this site

Add Your Company ▶▶

Trade Shows in Ukraine // Exhibition Calendar 2020 - 2021

Children's FASHION Fair
CHILDREN'S FASHION 2020

INPRODASH
TRADE FAIR OF FOOD PROCESSING
INPRODASH 2020

UPAKOVKA
TRADE FAIR OF PACKAGING INDUSTRY
UPAKOVKA 2020

Filter Events
Start date End date

PORTALURI CU EXPOZIȚII ÎN UCRAINA



USAID
DIN PARTEA POPORULUI
AMERICAN



International Exhibition Centre

<https://mvc-expo.com.ua/en/exhibitions-and-actions/>



[About IEC](#) [Exhibitions and Actions](#) [Services](#) [Press Centre](#) [Contact](#)

En ▾

EXHIBITIONS AND ACTIONS

Main / Exhibitions and Actions / Exhibitions and Actions

Exhibition list 2020

Exhibition list 2019

Own exhibitions IEC

Archive of events

Archive of IEC exhibitions

Schedule of Exhibitions and Events in the International Exhibition Centre in 2020 Year

Sort by: month ▾

September



08/09/2020 - 10/09/2020

KYIV FASHION 2020 (autumn)

39th international festival of vogue (UFI approved event)

Organizer: Kyiv International Contract Fair, Ltd.

[READ MORE](#)



12/09/2020 - 13/09/2020

Cats Show

Organizer: Rolandus Union International (RU)

[READ MORE](#)

PORTALURI CU BAZE DE DATE COMPANII ÎN UCRAINA

Eximbase

<https://eximbase.com>



The screenshot shows the Eximbase website interface. At the top, there is a navigation bar with the Eximbase logo on the left, the main title "IMPORTERS AND EXPORTERS OF UKRAINE" in the center, and a search bar on the right. To the right of the search bar are three buttons: "REGISTRATION", "ENTER", and "ADVANCED SEARCH". Below the navigation bar is a horizontal menu with tabs for "MAIN", "ABOUT DIRECTORY", "ORDER", and "CONTACTS".

The main content area is divided into several sections:

- DB Statistics:** Number of companies in DB - 21808. Forms filled for last 7 days - 0. Last form filled: LLC "AGT" str. Mechnikova 2, floor 19, Kyiv +38 (044) 594 58 84. office@agrogastrading.com https://agrogastrading.com/
- Rating of exporters:** Commodity group code: 3926 (other articles of plastics nesoi office & school supplies, gloves, aprons, handl ...). List: 1. ALEANA + LLC, 2. KNUPEL FERPAKUNG + LLC, 3. SPETSTEKHOSNASTKA + LLC. A "custom rating" button is present.
- Rating of importers:** Commodity group code: 4805 (other uncoated paper & paperboard, in rolls, sheets). List: 1. DUNAPACK TAVRIYA + LLC, 2. ELOPAK-FASTIV + JOINT STOCK.

The central section is titled "IMPORTERS AND EXPORTERS OF UKRAINE DIRECTORY - THIS IS A DATABASE OF YOUR NEW CLIENTS." It lists "Your tasks" and "Are solved by our Directory:"

Your tasks:

- You are planning to expand your business and to find partners in Ukraine
- You are interested in reducing the time and effort to find new clients
- You want to know which goods are imported or exported
- You need to obtain current addresses of companies
- You need to determine the reliability of the enterprise
- You want to have easy and fast assistant to work with clients

Are solved by our Directory:

- Directory contains the database of all Ukrainian companies involved in foreign trade.
- It provides information on 21 500 companies in Ukraine.
- Each company has information on products, volumes, regions.
- Monthly update files of companies contacts are free.
- There is archive of data for each enterprise in previous years.
- Program will give you the opportunity to convenient search, export data in Excel.

At the bottom of the central section, there is a "ORDER DIRECTORY" button and a screenshot of the website interface.

On the right side, there is a section for "ТЦУ Аудит Консалтинг" (Audit Invest) with the website "AUDIT-INVEST.COM.UA" and phone number "067 551-97-48, 050 340 11 17". Below this is an "Information request" form with fields for "Subjects", "Your contacts:", "Company", "Name", "Phone", and "E-mail", and a "Send" button.

At the bottom right, there is a "News" section with a "Subscribe on news" form and a "Your email" field.



USAID
DIN PARTEA POPORULUI
AMERICAN



PORTALURI CU BAZE DE DATE COMPANII ÎN UCRAINA

Ukraine Today. Catalogue of leading enterprises of Ukraine

<http://www.rada.com.ua/eng/>

Search

Рус / Ukr / Eng

All regions
All kind of activities

Company Registration
Statutory acts of Ukraine
E-shop
Advertisement

Companies on the map

Отримайте
БЕЗКОШТОВНО

Журнал
Стратегія розвитку

Всеукраїнська мережа фахівців і практиків з регіонального та місцевого розвитку

Basket of purchases

Now there are no goods in Your basket

Помощь

Если у Вас возникли вопросы, Вы можете

- [ознакомиться с порядком приобретения товаров и услуг в нашем магазине](#)
- [задать вопрос менеджерам компании по телефонам \(057\) 702 11 33](#)

Enterprise Database

<ul style="list-style-type: none"> Mining Industry (352) Fuel, Power, Oil and Gas Complex (659) Chemical, Varnish and Paint Products (1085) Ferrous and Non-Ferrous Metallurgy Products (492) Mechanical Engineering and Metal-Working Products (3228) Instrument-Making, Electronic and Electrotechnical Products (1790) Transportation Companies (1059) Communications and Telecommunications (648) Mass Media, Publishers (725) Pharmaceutical, Medical and Fragrance Industries (850) Scientific, Development, Research and Designing (1305) Forestry and Woodworking (453) Construction Companies (2119) Light Industry (1183) Chinaware, Faience, Crockery, Glassware, Ceramics, Art Objects (272) Agriculture and Food Processing (4634) Financial, Investment, Banking and Insurance services (849) Informational, Consulting, Training, Recruiting and Realtor Services (1698) Travel and Hotel Services, Recreation Centres (1283) Business Associations, Non-Governmental Organizations (355) 	<ul style="list-style-type: none"> Medical Institutions, Sanatoriums, Boarding Houses (685) Educational Establishments (737) Consumer Services (222) Legal, Notary, Brokerage and Auditing Services (1011) Restaurants and Cafes (142) Culture and Recreational Institutions (160) Communal Enterprises (104) Consumer and Office Equipment, Computers and Peripherals (1309) Advertising Agencies, Design and Printing Services (1362) Construction Materials, Sanitary Engineering Equipment, Tools (2377) Furniture, Windows, Doors, Equipment for Trade Outlets (1389) Clothes, Footwear, Textile and Haberdashery (232) Trading Centers and Markets (174) Foodstuffs (280) Books, Printing Products, Stationery, Paper (296) Repairs and Service Centers, Car and Spare Parts Traders (843) Package and Packing, Paper and Cardboard (512) Perfumery and Cosmetics, Jewelry, Souvenir, Plaything and Flowers (201) Sports Institutions, Goods for Sports and Leisure (178)
--	---

Order of acquisition of goods and services through the e-shop of site Rada.com.ua

[E-shop](#) » [Basket of purchases](#)



USAID
DIN PARTEA POPORULUI
AMERICAN



PORTALURI CU BAZE DE DATE COMPANII ÎN UCRAINA

UA Region Info

<https://www.ua-region.com>



The best actual databases on the enterprises of Ukraine
Business Directory of Ukrainian enterprises [online](#), as well as effective [advertising](#) for your business.
Order [database](#) counterparts for export to the [CRM-system](#) or [buy on the discs](#) ready.
Raise the commercial [rating](#) of your site, find new clients and business partners.

РУСЬ УКРАЇНІ

+38 (044) 502-73-51
info@ua-region.info

Home

Business catalogue

Advertising

Companies Directories

Databases

Services

Contacts

+ Add company

Advertising
Internet advertising in our network of business portals:

- > [VIP Package](#)
- > [Optimal Package](#)
- > [Effective Package](#)
- > [Economy Package](#)
- > [Compare Packages](#)

Databases
Formation of databases and their integration with any CRM-systems:

- > [Databases in EXCEL](#)
- > [Databases for CRM-systems](#)
- > [Databases service](#)
- > [Order online database](#)

Companies Directories
Buy [electronic Catalogues](#) of Ukrainian enterprises Series Business Guide™ on CD:

- > [The Enterprises of Ukraine. Full database: more than](#)

all Ukraine

to search always



Find

Example, [hotels](#)

Total companies: 134283

Agriculture

- > [Agriculture, hunting and related services](#)
 - > [Horticulture, crop production](#)
 - > [Growing of cereals and industrial crops](#)
 - > [Vegetable, ornamental plants and growing crops from nurseries](#)
 - > [Growing fruits, berries, nuts, plants for the production of beverages and spices](#)
 - > [Stockbreeding](#)
 - > [Breeding cattle](#)
 - > [Breeding sheep, goats, horses](#)
 - > [Breeding pigs](#)
 - > [Breeding birds](#)
 - > [Breeding other animals](#)
 - > [Mixed farming](#)
 - > [Providing services in crop production, horticulture and stockbreeding; landscape management](#)
 - > [Providing services in crop production,](#)

Services

- > [Hotels and restaurants](#)
- > [Postal and communication services](#)
- > [Financial intermediation](#)
- > [Insurance services](#)
- > [Financial intermediation and insurance support services](#)
- > [Real estate activities](#)
- > [Rental of machinery and equipment, rental of household goods and items of personal use](#)
- > [Activity in the field of information](#)
- > [Research and development](#)
- > [Law services, accounting, engineering; services for entrepreneurs](#)
- > [Sanitation services, garbage collection and disposal of waste](#)
- > [Activities in culture and sport, recreation and entertainment](#)
- > [Providing personal services](#)

Ремонт
И
МОДЕРНИЗАЦИЯ



Вагонов
И
ЛОКОМОТИВОВ

депоз

ОТПРАВИТЬ

”Acest proiect este realizat cu suportul financiar al Agenției Statelor Unite pentru Dezvoltare Internațională (USAID) în cadrul proiectului Agricultură Performantă în Moldova. Conținutul acestui material este responsabilitatea exclusivă a Chemonics International și nu reprezintă sub nicio formă opinia USAID sau a Guvernului Statelor Unite.”

Partener: **GATEWAY**
& PARTNERS



Vă mulțumim!

Export cu spor!

